


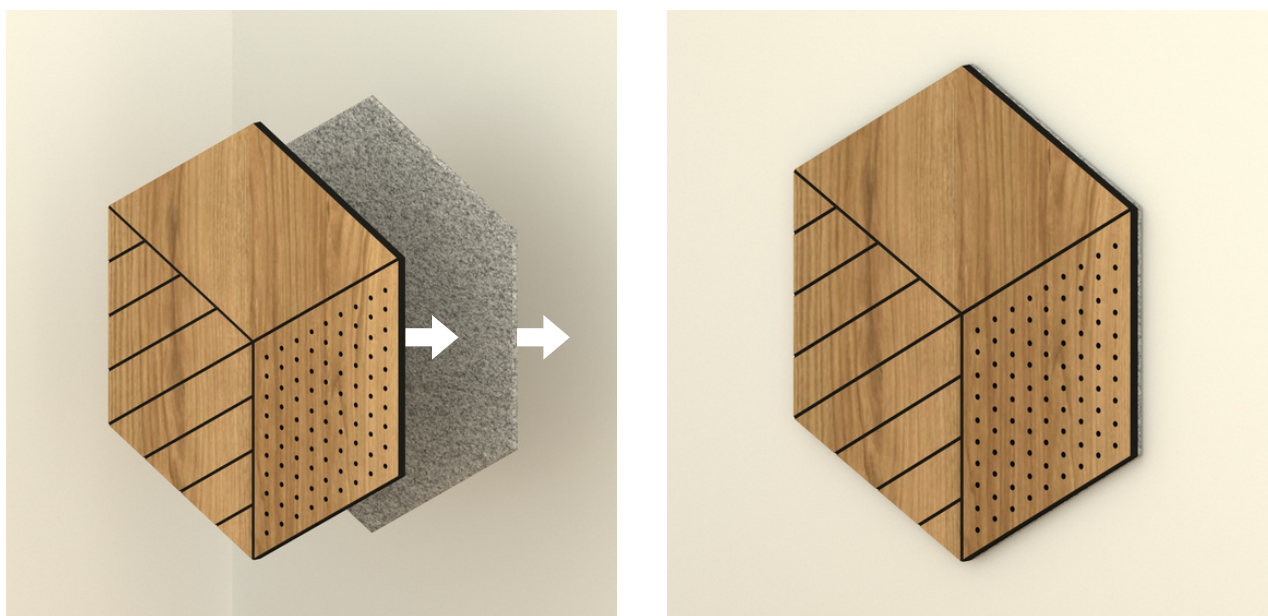
WoodenWall




Eleganckie,
perforowane panele
akustyczne wykonane
z MDF-u Stop Fire,
lakierowane lub
pokryte laminatem,
montowane
bezpośrednio do
ściany przy pomocy
kleju kontaktowego.



Sposób montowania systemu WoodenWall



Panel akustyczny PET mocowany jest bezpośrednio do ściany przy pomocy kleju kontaktowego. Następnie, również przy pomocy kleju kontaktowego, na powierzchni panelu PET montowany jest perforowany panel z fornirowanej płyty MDF.



W zależności od preferencji jest możliwość dobrania wielkości, ilości i kształtu perforacji, jak i kształtu samego panelu. Dostępne są dwa odcienie forniru do płyty MDF. WoodenWall możemy montować zarówno jako pokrycie całej ściany (po lewej), jak również jako dodatkowe elementy akustyczne i wizualne do standardowego rozwiązania EcoTiles (po prawej).